

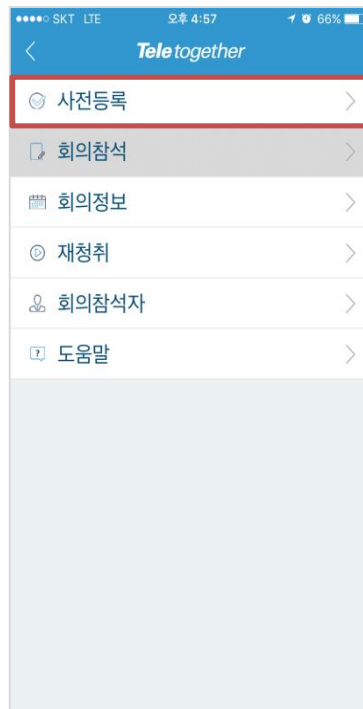
1. APP_ IR Manager 사전등록 및 접속

[1] 어플리케이션 “텔레투게더 IR Manager” 다운로드 및 실행

[2] 사전등록 메뉴 에서 정보 입력



① 회의비밀번호 입력하여 로그인

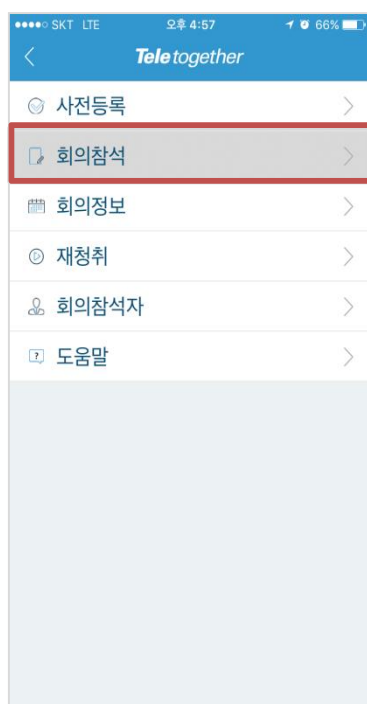


② 사전등록 메뉴 선택



③ 정보 입력 후 신청

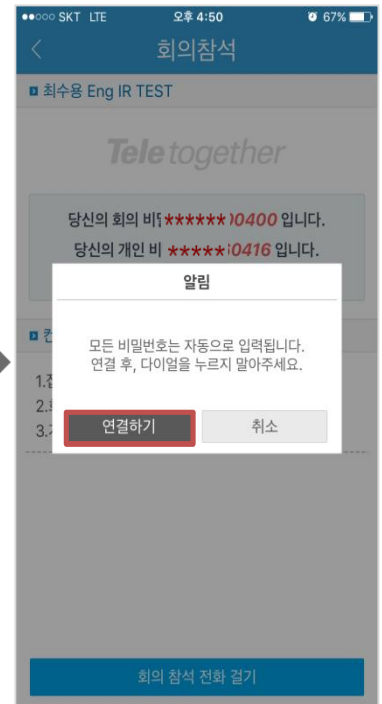
[3] 회의 참석하기



① 회의참석 메뉴 선택



② 전화 걸기 누르기



③ 연결하기 누른 후 참석

2. WEB_ PC 사전등록 및 전화 접속

[1] 사전등록 페이지 접속

▶ 국문 <http://pin.teletogether.com/>

▶ 영문 <http://pin.teletogether.com/eng/>

[2] 회의 비밀번호 입력하여 로그인



Telettogether

회의비밀번호를 입력하십시오

ENTER

LOGIN

Welcome to Self-Registration !!

컨퍼런스를 참석을 위해 사전 등록하시고
개인비밀번호를 부여 받으십시오.

접속번호 연결 후 회의비밀번호와 #을 입력하신 후에
개인비밀번호와 #을 입력하시면
회의에 참여하실 수 있습니다.

[3] 참석자 정보 입력



Welcome to Self-Registration !!

Telettogether

Country: Korea, Republic Of

Name:

Company:

Telephone no:

E-Mail:

[정보입력]

- 거주국가
- 이름
- 회사명
- 전화번호
- 이메일

[4] 개인비밀번호(PIN Code) 발급_예시



등록해 주셔서 감사합니다.

Telettogether

당신의 회의비밀번호는 *****
당신의 개인비밀번호는 ***** 입니다.
회의접속번호는 031-810- ***** 입니다.

*컨퍼런스를 접속안내

1. 접속번호는 031-810- ***** 입니다.
2. 회의비밀번호와 #을 입력합니다.
3. 개인비밀번호와 #을 입력합니다.

[5] 실적발표 참석

국내 | 전화번호(한국어)+ 회의비밀번호 # + 개인비밀번호 #

해외 | 전화번호(영어) + 회의비밀번호 # + 개인비밀번호 #